

Diagramas de Clase del Sistema de Reservasiones

Sistema

El diagrama del módulo principal *reservaciones* se muestra en la Figura 1.

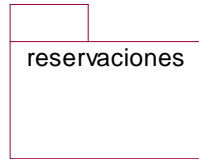


Figura 1. Diagrama del módulo principal reservaciones.

Sistema

El diagrama de módulos secundarios *reservaciones.** se muestran en la Figura 2.

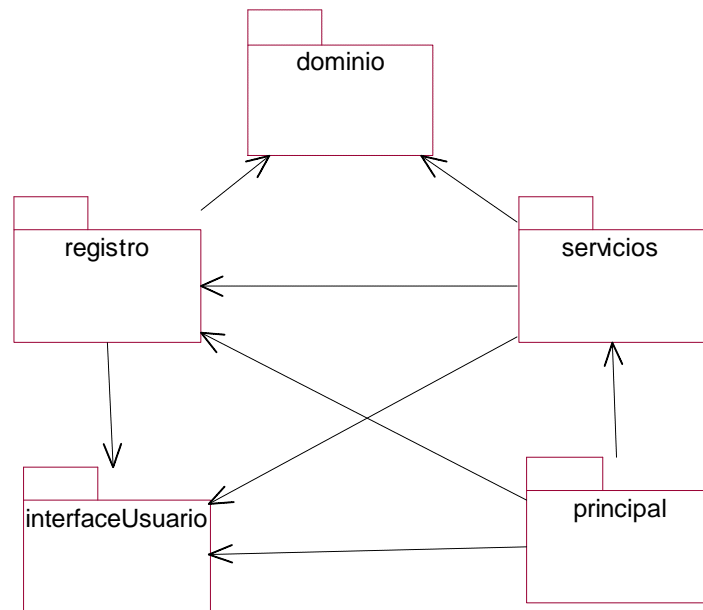


Figura 2. Diagramas de módulos secundarios reservaciones.*.

InterfaceUsuario

El diagrama de clases para las clases del módulo *InterfaceUsuario* se muestran en la Figura 3.

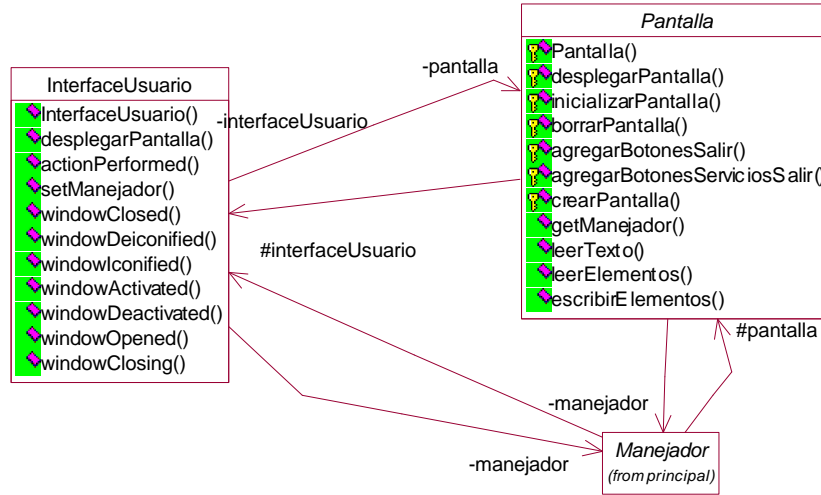


Figura 3. Diagrama de clases para el módulo *InterfaceUsuario*.

Principal

El diagrama de clases para el módulo *Principal* se muestran en la Figura 4.

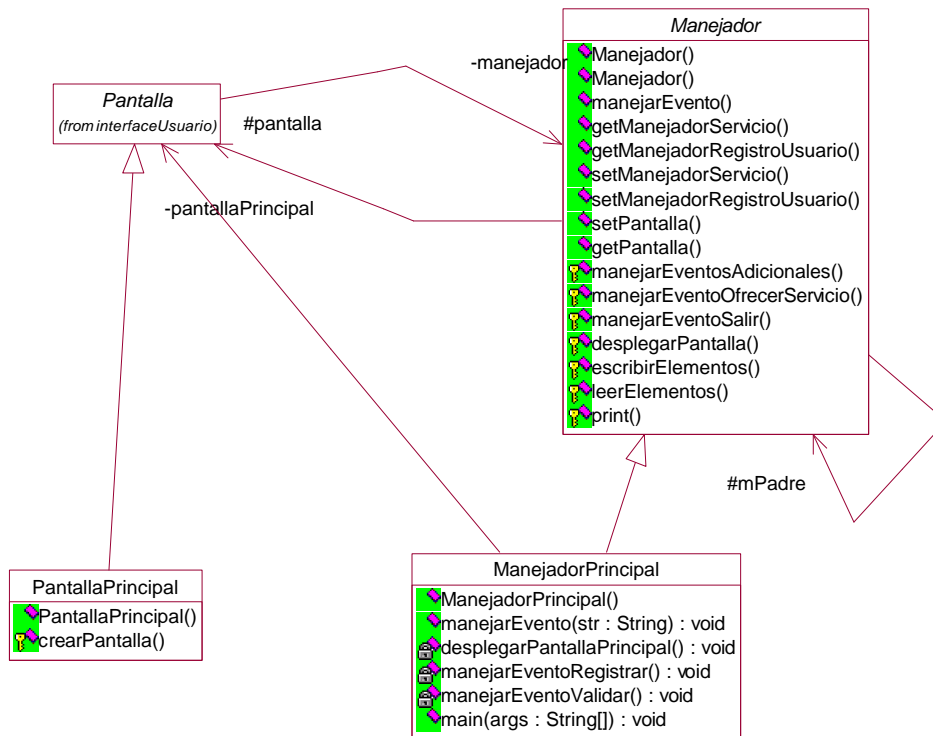


Figura 4. Diagrama de clases para el módulo *Principal*.

Servicios

El diagrama de clases para el módulo *Servicios* se muestra en la Figura 5.

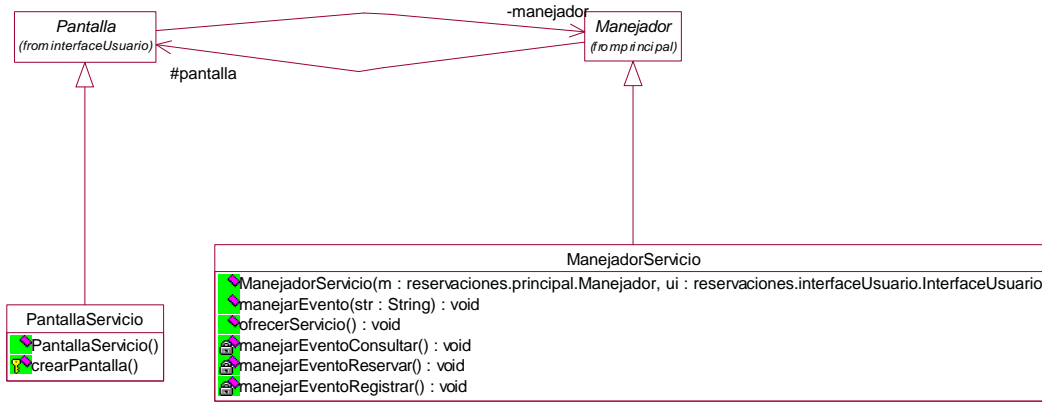


Figura 5. Diagrama de clases para el módulo *Servicios*.

Dominio

El diagrama de clases para el módulo *Dominio* se muestra en la Figura 6.

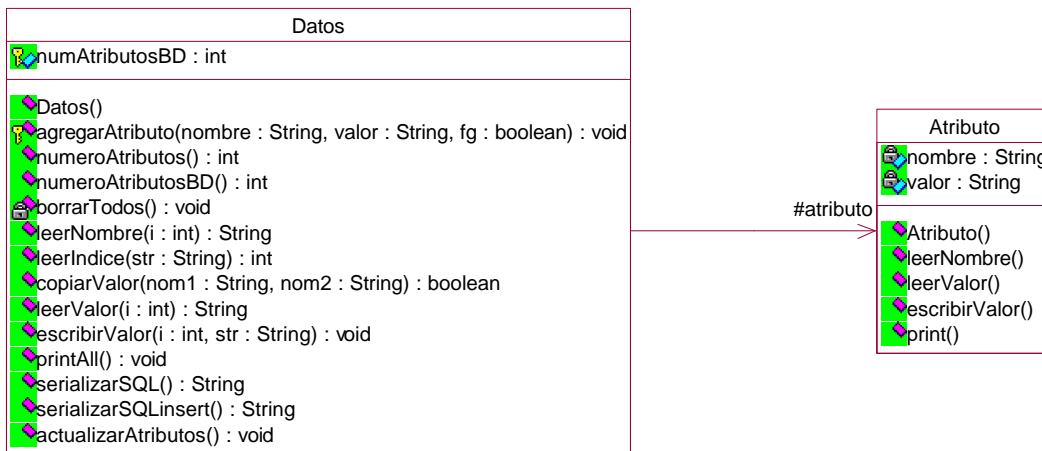


Figura 6. Diagrama de clases para el módulo *Dominio*.

Registro

El módulo de *Registro* se compone de los módulos de *Usuario*, *Tarjeta* y *InterfaceBD*, como se muestran en la Figura 7 y se muestra con mayor detalle en las siguientes secciones.

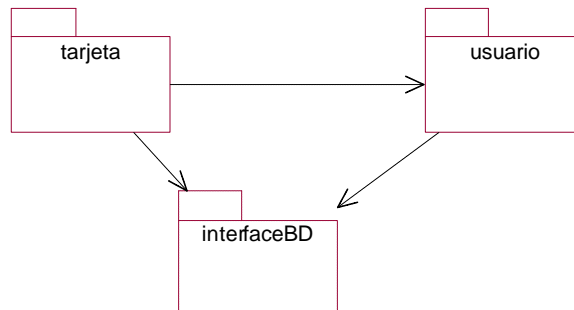


Figura 7. Diagrama de módulos para el sistema completo.

Usuario

El diagrama de clases para el módulo *Usuario* se muestra en la Figura 8.

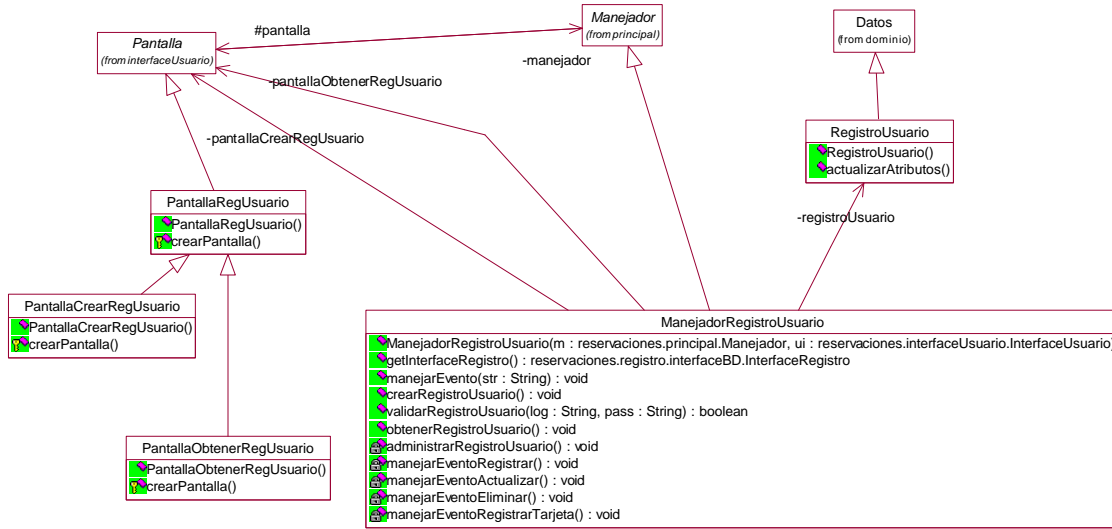


Figura 8. Diagrama de clases para el módulo *Usuario*.

Tarjeta

El diagrama de clases para el módulo *Tarjeta* se muestra en la Figura 9.

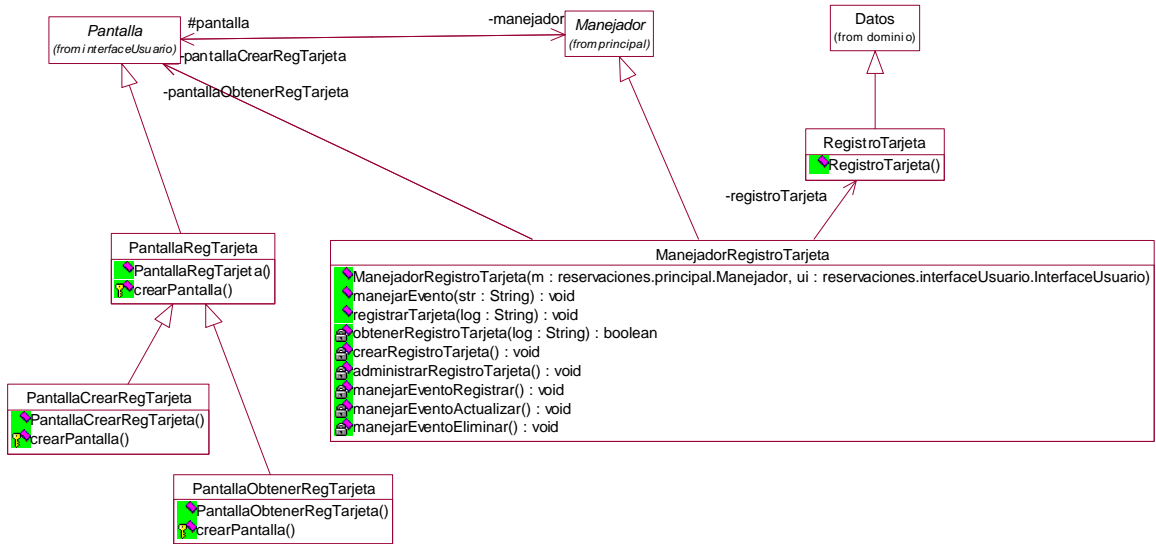


Figura 9. Diagrama de clases para el módulo *Tarjeta*.

InterfaceBD

El diagrama de clases para el módulo *InterfaceBD* se muestra en la Figura 10.



Figura 10. Diagrama de clases para el módulo *InterfaceBD*.